


LED-belysning 800L / 1200L


Monteringsinstruktion



1. Placera transformatorn ovanpå displayens rör



2. Anslut strömkabeln till transformator




3. Placera led-slinga på botten av spa-badet.



4. Anslut strömkabeln till led-slingan

LED-belysning 800L / 1200L

Monteringsinstruktion




5. Fördela ut klämmorna med jämna mellanrum på spa-badets botten.



6. Led-slingan ska klämmas fast på kanten under bubbelringen.



7. Kläm fast belysningen med en klämma i taget. Antingen medsols eller motsols.



8. Anslut kabel till el-uttag och testa belysningen.

Notera att följande information i bruksanvisning är felaktig:

Arbetstid: ca 5 timmar vid fulladdning

Laddningstid: ca 5 timmar